



ФЕДЕРАЛЬНАЯ СЛУЖБА
ГОСУДАРСТВЕННОЙ СТАТИСТИКИ

Занятость и безработица в Калининградской области



за I квартал 2023 года



ТЕРРИТОРИАЛЬНЫЙ ОРГАН
ФЕДЕРАЛЬНОЙ СЛУЖБЫ
ГОСУДАРСТВЕННОЙ СТАТИСТИКИ ПО
КАЛИНИНГРАДСКОЙ ОБЛАСТИ

Занятость и безработица

Калининградская область

за I квартал 2023 года

- 01 ДИНАМИКА ЧИСЛЕННОСТИ РАБОЧЕЙ СИЛЫ
- 02 ДИНАМИКА И СТРУКТУРА ЗАНЯТОГО НАСЕЛЕНИЯ
- 03 ДИНАМИКА И СТРУКТУРА БЕЗРАБОТНЫХ
- 04 РЕГИСТРИРУЕМАЯ БЕЗРАБОТИЦА

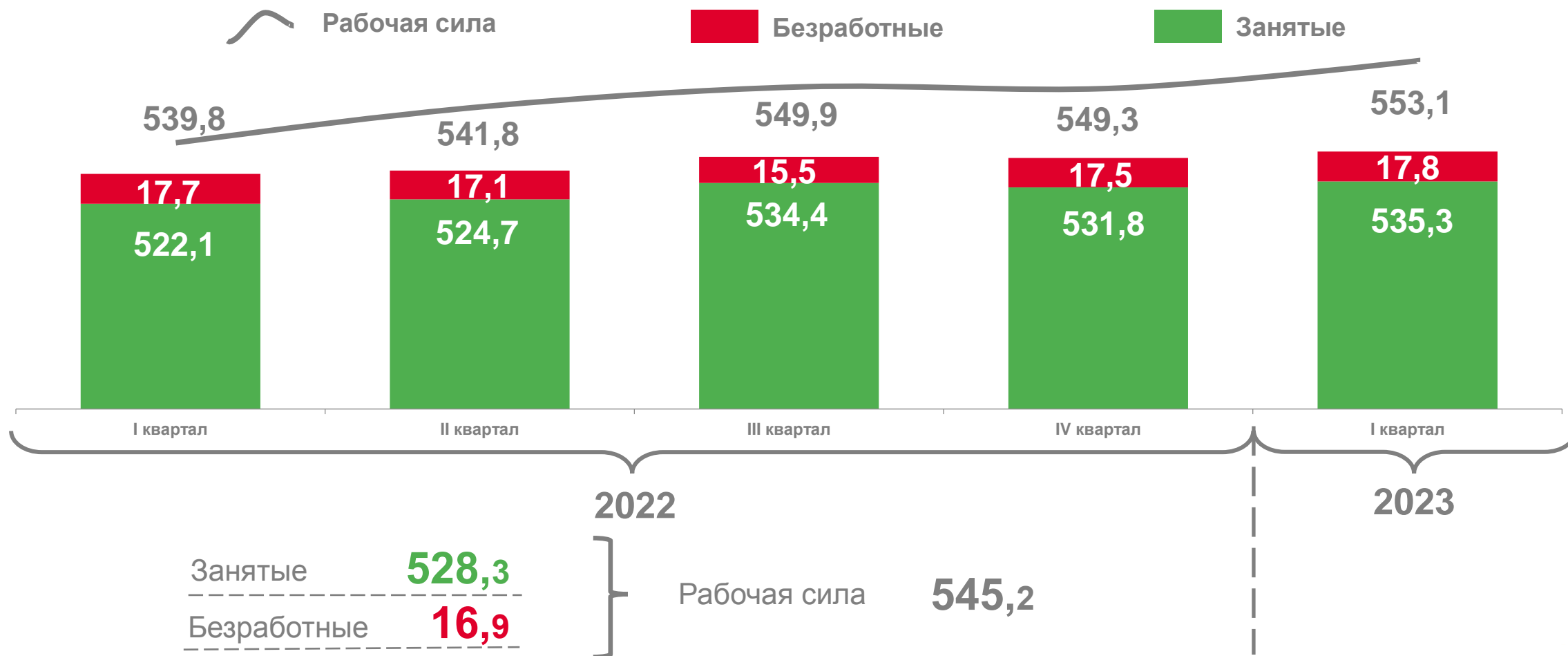
* По данным выборочного обследования рабочей силы





ДИНАМИКА ЧИСЛЕННОСТИ РАБОЧЕЙ СИЛЫ В ВОЗРАСТЕ 15 ЛЕТ И СТАРШЕ

ТЫС. ЧЕЛОВЕК





ДИНАМИКА УРОВНЯ ЗАНЯТОСТИ НАСЕЛЕНИЯ В ВОЗРАСТЕ 15 ЛЕТ И СТАРШЕ

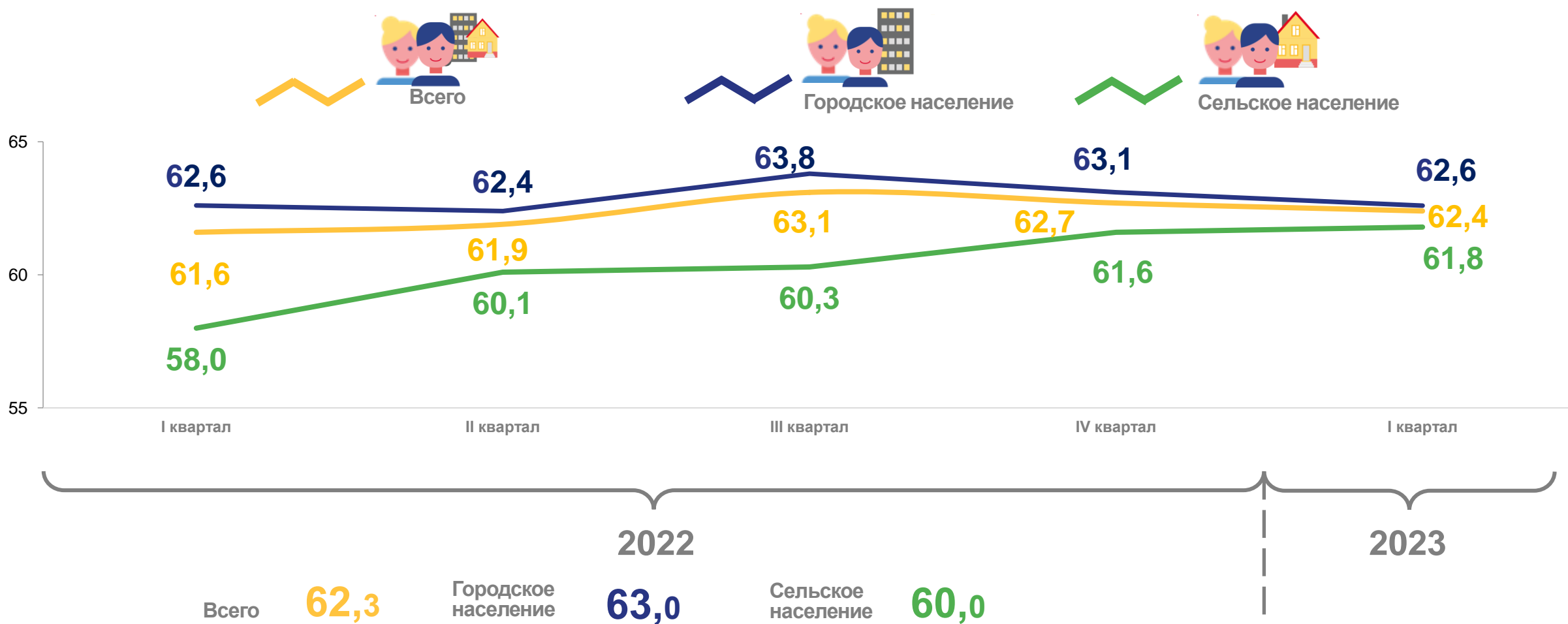
В %





ДИНАМИКА УРОВНЯ ЗАНЯТОСТИ НАСЕЛЕНИЯ В ВОЗРАСТЕ 15 ЛЕТ И СТАРШЕ

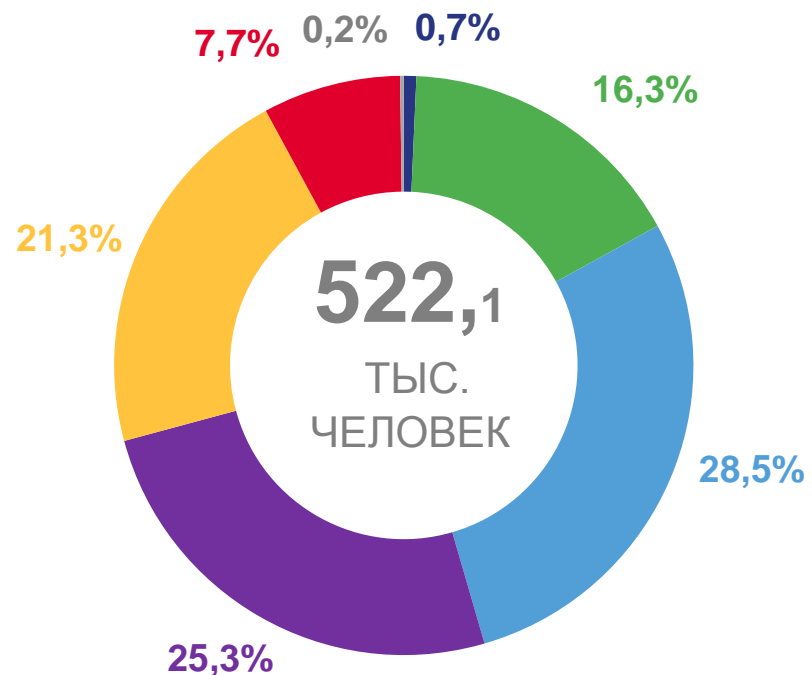
В %





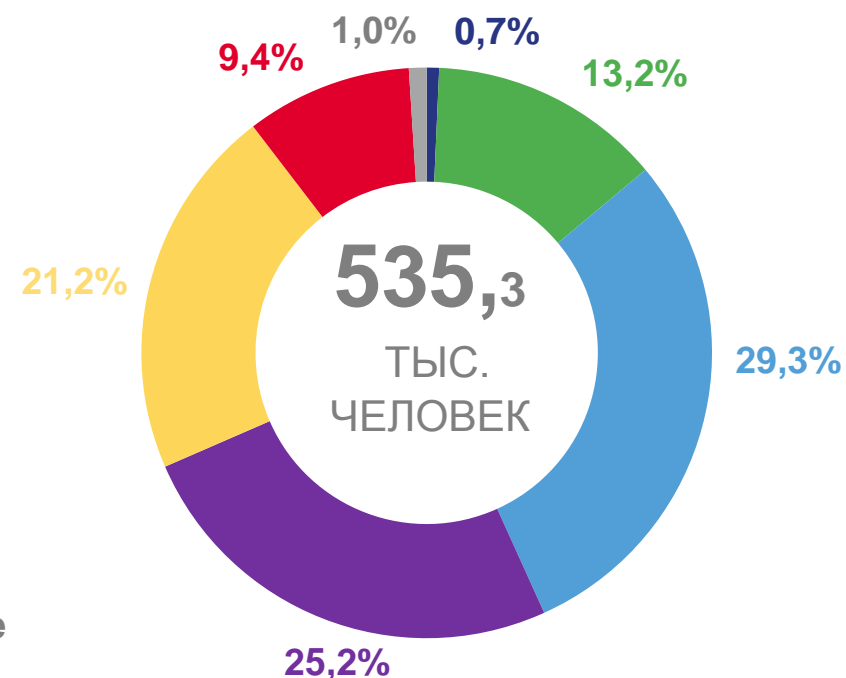
СТРУКТУРА ЗАНЯТОГО НАСЕЛЕНИЯ В ВОЗРАСТЕ 15 ЛЕТ И СТАРШЕ ПО ВОЗРАСТНЫМ ГРУППАМ

I квартал 2022



41,9 лет средний возраст занятого

I квартал 2023



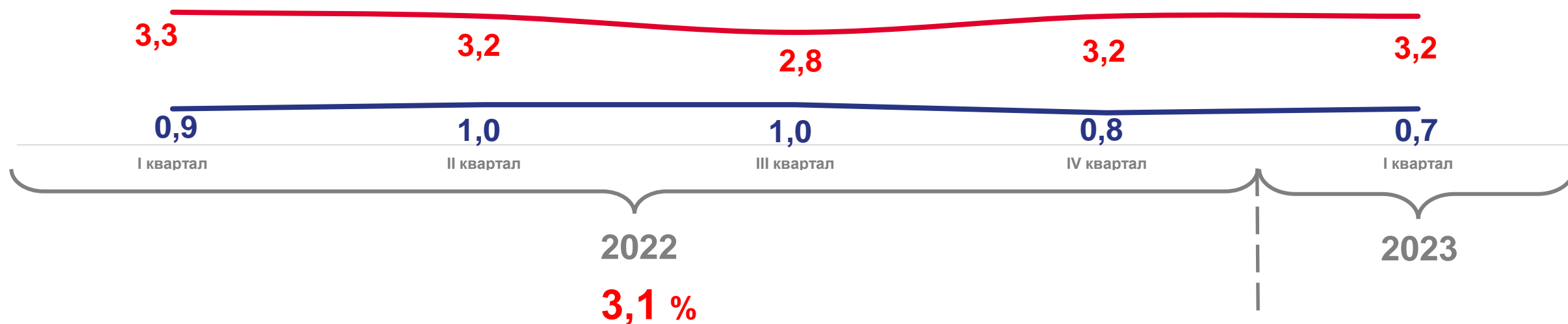
43,1 лет средний возраст занятого





ДИНАМИКА УРОВНЯ БЕЗРАБОТИЦЫ НАСЕЛЕНИЯ

В %



Динамика уровня безработицы населения в возрасте 15 лет и старше



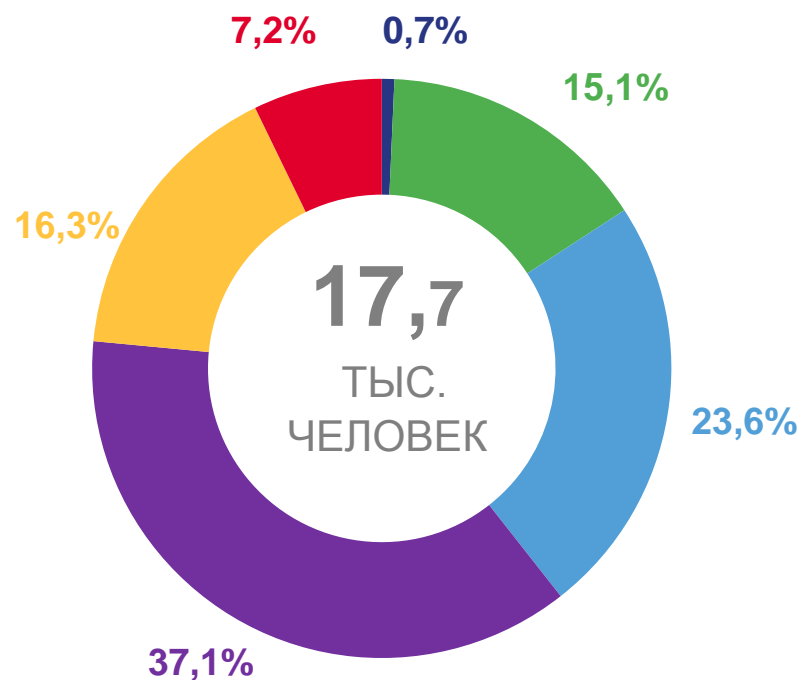
Динамика уровня регистрируемой безработицы, на конец последнего месяца квартала, по данным Министерства социальной политики Калининградской области





СТРУКТУРА БЕЗРАБОТНЫХ В ВОЗРАСТЕ 15 ЛЕТ И СТАРШЕ ПО ВОЗРАСТНЫМ ГРУППАМ

I квартал 2022



41,5 лет средний возраст безработного

I квартал 2023



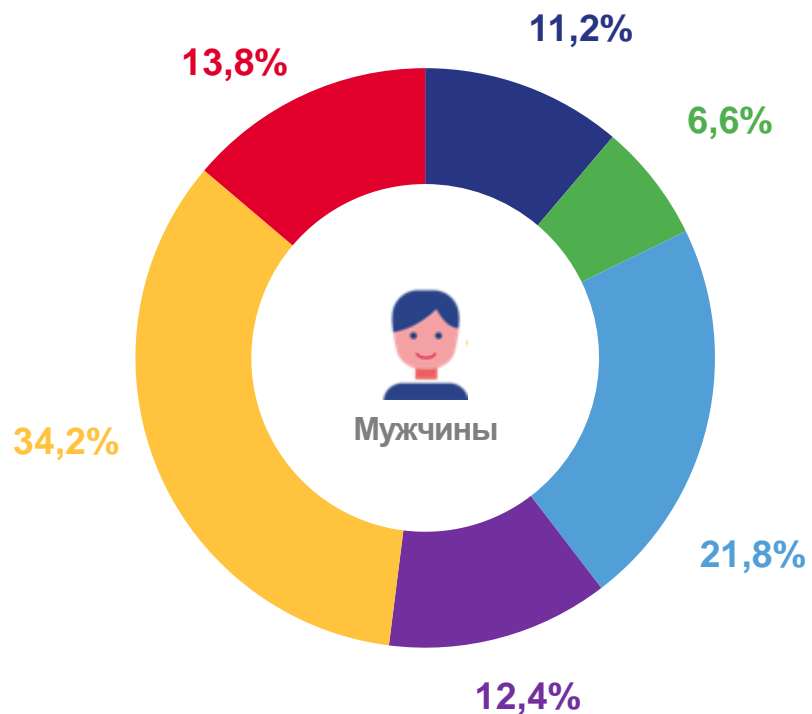
40,8 лет средний возраст безработного



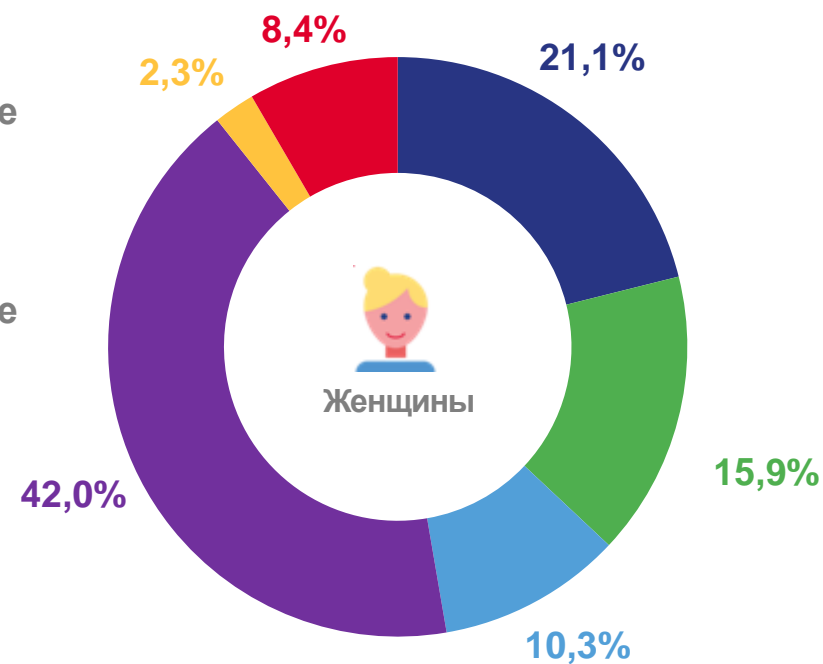


СТРУКТУРА БЕЗРАБОТНЫХ В ВОЗРАСТЕ 15 ЛЕТ И СТАРШЕ ПО ПОЛУ И УРОВНЮ ОБРАЗОВАНИЯ

I квартал 2023 года



- высшее
- среднее профессиональное по программе подготовки специалистов среднего звена
- среднее профессиональное по программе подготовки квалифицированных рабочих (служащих)*
- среднее общее
- основное общее
- не имеют основного общего



*Включая начальное профессиональное образование





СТРУКТУРА БЕЗРАБОТНЫХ В ВОЗРАСТЕ 15 ЛЕТ И СТАРШЕ ПО ПРОДОЛЖИТЕЛЬНОСТИ ПОИСКА РАБОТЫ

I квартал 2023

4,5 месяца
среднее время поиска работы



Мужчины **3,0** месяца



Женщины **6,0** месяца

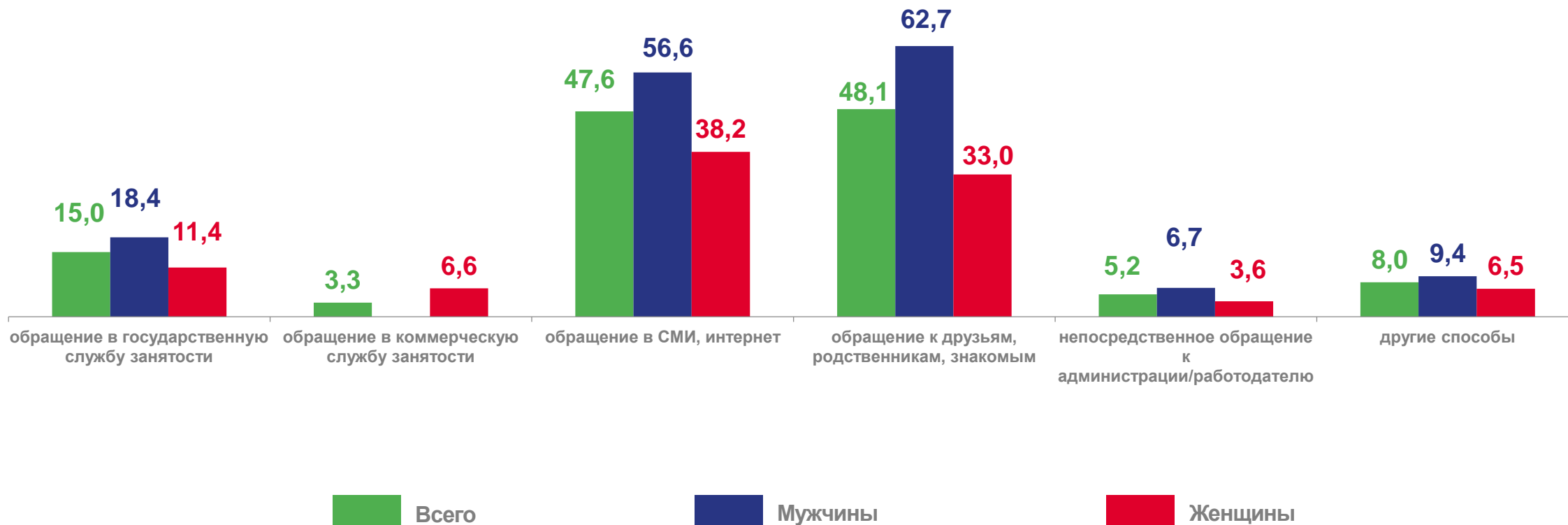
- менее 1 месяца
- от 1 до 3 месяцев
- от 3 до 6 месяцев
- от 6 до 9 месяцев
- от 9 до 12 месяцев
- 12 и более месяцев





БЕЗРАБОТНЫЕ В ВОЗРАСТЕ 15 ЛЕТ И СТАРШЕ ПО СПОСОБАМ ПОИСКА РАБОТЫ

I квартал 2023, в %*



* Сумма значений по способам поиска больше 100%, так как безработные указывали все используемые способы поиска работы





РЕГИСТРИРУЕМАЯ БЕЗРАБОТИЦА*

НА КОНЕЦ МЕСЯЦА, ТЫС. ЧЕЛОВЕК

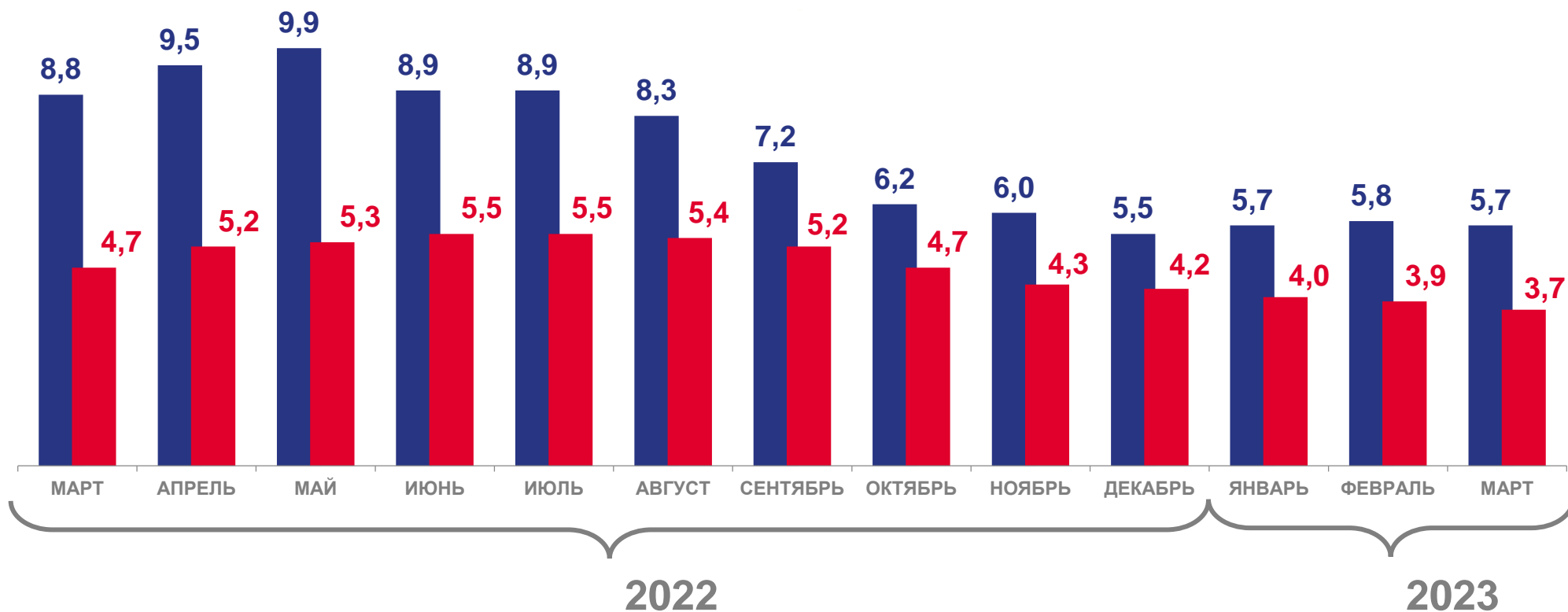
март 2023
в % к
марту 2022

79,6



март 2023
в % к
февралю 2023

96,2



Число незанятых трудовой деятельностью граждан



Число зарегистрированных безработных

* По данным Министерства социальной политики Калининградской области

